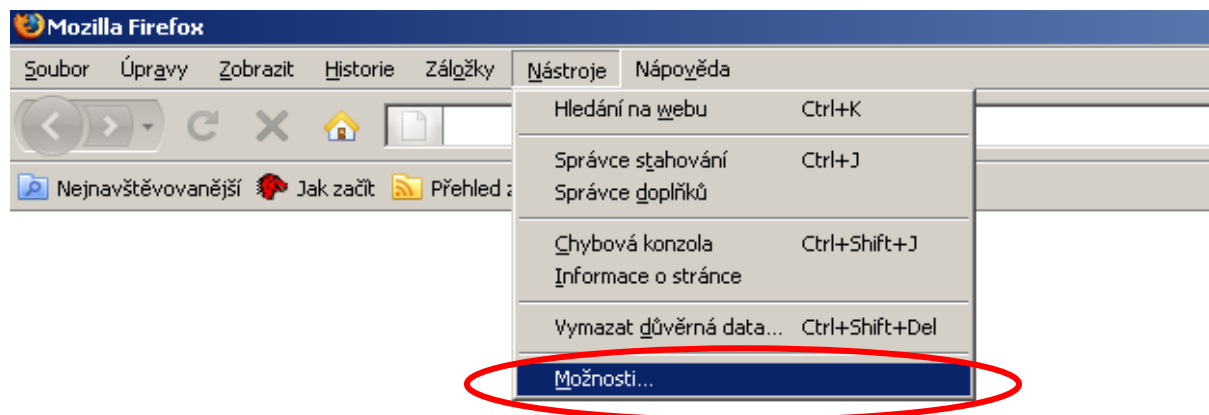


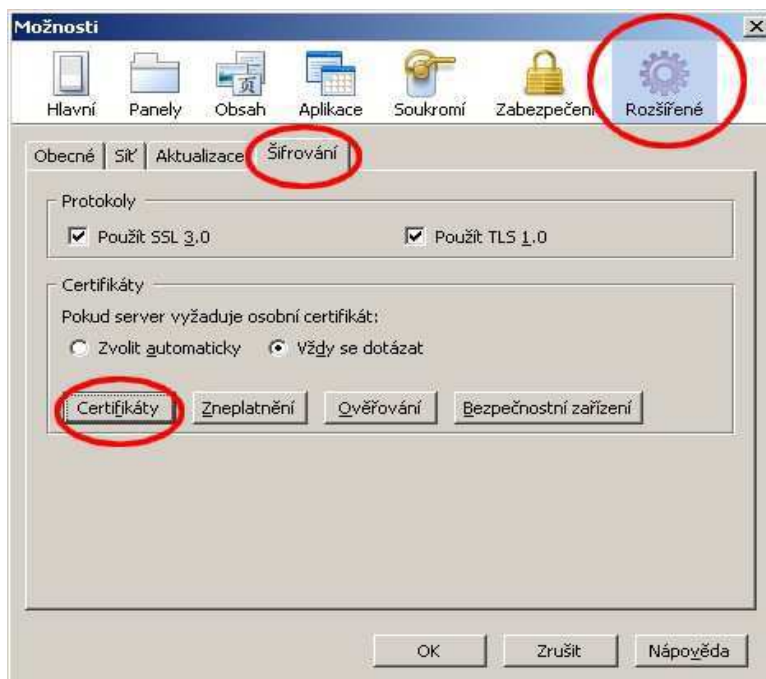
Odinstalování certifikátu z prohlížeče Mozilla Firefox (FF)

Pokud chcete, aby z určitého počítače byl znemožněn přístup ke Službám přímého bankovníctví, musíte smazat Osobní certifikát.

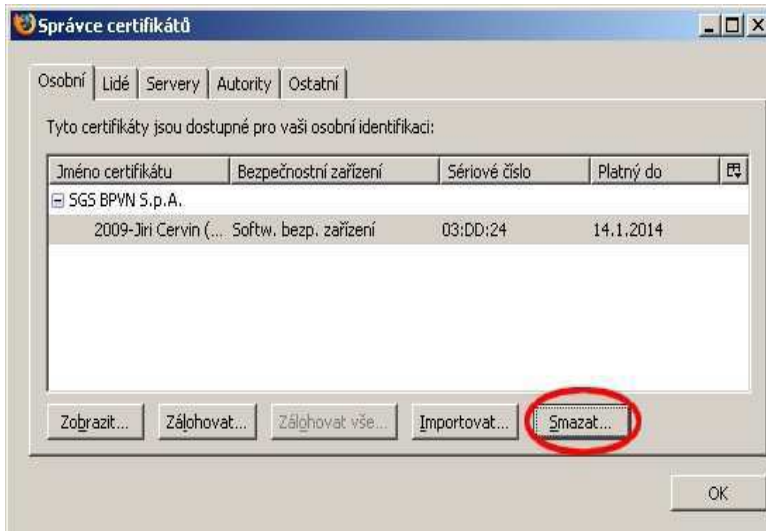
V prohlížeči FF klikněte v řádce nabídek na *Nástroje* a pak na *Možnosti Internetu*.



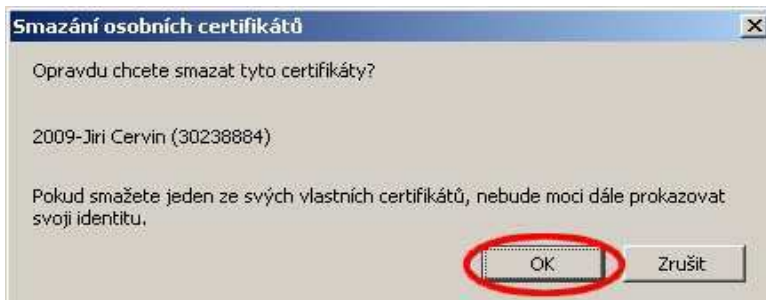
V okně Možnosti zvolte položku *Rozšířené*, záložku *Šifrování* a klikněte na tlačítko *Certifikáty*.



V okně Správce certifikátů a záložce *Osobní* je přehled všech nainstalovaných uživatelských certifikátů. Pokud chcete certifikát odebrat, vyberte v seznamu *Váš Osobní certifikát pro Služby přímého bankovníctví* (v položce *Jméno certifikátu* je uvedeno mj. Vaše jméno a příjmení, vydavatelem je **SGS BPVN S.p.A.**) a klikněte na *Smazat...*



Certifikát nevratně odeberete kliknutím na *OK*.



Pokud máte v FF zadané **Hlavní heslo**, musíte jej nyní zadat a kliknout na *OK*.



V okně Správce certifikátů a záložce *Osobní* je nyní vidět, že Váš osobní certifikát byl smazán. Okno zavřete kliknutím na *OK*.

V případě potřeby jsme Vám k dispozici na asistenční klientské lince **800 4444 77**.